



Il Caleidoscopio dei Bambini

Seconda Settimana di Avvento – PACE

A chi pensi quando pensi alla parola pace?



È la seconda domenica di Avvento! Questa settimana aggiungeremo gli animali alla nostra scena della Natività e impareremo qualcosa sulla pace.

Quando pensi a tutti gli animali che potrebbero esserci in questa scena, a cosa pensi? Io penso a tanto rumore e forse qualche odore particolare, ma sicuramente non a pace.

In questo periodo dell'anno, se chiudi gli occhi e pensi alla pace, cosa ti viene in mente? Forse Gesù; la Bibbia ci dice che Lui è il Principe della Pace. Quando venne sulla terra come bambino, non fu molto pacifico, soprattutto con tutti quegli animali. C'erano anche molte persone a cui non piaceva l'idea dell'arrivo di questo nuovo re. Ma l'unico modo per avere pace nella nostra vita è invitare Gesù dentro di noi.

Lui è la pace e noi abbiamo pace nel conoscerlo.

Qui sotto troverai alcuni degli animali che potrebbero aver avuto un posto in prima fila alla nascita di Gesù. Vedrai anche i nomi degli animali in cinque lingue diverse (albanese, arabo, italiano, tagalog e ucraino) e alcuni dei suoni che fanno in quelle lingue. Sapevi che i suoni degli animali sono diversi in lingue diverse?

Prova a collegare l'animale al suo nome e al suo suono in un'altra lingua tracciando una linea.


Puoi trovare le risposte nella pagina successiva. Poi, prova a far fare questi suoni a più persone contemporaneamente. Non sembrerà pacifico, ma agli occhi di Dio sarà armonia perfetta.



GJELI – Albanese – “ki kiri kiiiii”

КІНЬ (Kin) – Ucraino – “Eegogo”

TUPA – Tagalog (Filippino) – “meeeeh”



جمال (JAMAL) – Arabo – “khwarr”

CAPRA – Italiano – “beee beee”


осел (osel) – Ucraino – “eeaa eeaa”




ROSE – Albanese – kuak kuak

COLOMBA – Italiano – “gru gru”

BAKA – Tagalog – “amoooo”



ثور (thawr) – Arabo – “mmuuu”






Seconda Settimana di Avvento – PACE

RISPOSTE



PECORA - TUPA - Tagalog
“meeeeh”




GALLO - GJELI - Albanese
“ki kiri kiiii”



COLOMBA - Italiano
“gru gru”



ASINO - осел (osel) - Ucraino
“eeaa eeaa”



OX - ثور (thawr) - Arabo
“mmuuu”




CAPRA - Italiano
“beee beee”




PAPERA - ROSË - Albanese
“kuak kuak”



CAMMELLO - جمال (JAMAL) - Arabo- “khwarr”



CAVALLO - Кінь (Kin) - Ucraino -
“Eegogo”



MUCCA - BAKA - Tagalog
“amoooo”

IL CALEIDOSCOPIO DELL'AVVENTO

Il Caleidoscopio per l'Avvento è molto diverso; in realtà, non è un caleidoscopio, ma una scena della Natività. In molte parti del mondo esiste la tradizione di allestire queste scene come un modo importante per prepararsi al Natale, mentre in altri luoghi questa attività non è molto conosciuta.

Quest'anno creeremo una scena della Natività, aggiungendo un nuovo elemento ogni settimana. Per la prima settimana di Avvento, abbiamo creato il luogo in cui è nato Gesù. Questa settimana, la seconda settimana di Avvento, aggiungeremo gli animali.

Nel nostro Caleidoscopio abbiamo imparato i nomi e i suoni di alcuni degli animali che potrebbero essere stati presenti alla nascita di Gesù. Ora puoi scegliere chi vuoi includere nella tua scena della Natività.

Stampa le pagine seguenti, scegli gli animali che vuoi inserire nella tua scena e colorali.

Puoi anche aggiungere materiali diversi, come batuffoli di cotone, piume, stoffa, ecc. Poi incolla il tuo animale su un cartone. Puoi farlo stare in piedi aggiungendo due pezzi di cartone a forma di L e fissandoli dietro come supporto.

Infine, aggiungi i tuoi animali alla tua scena della Natività.

